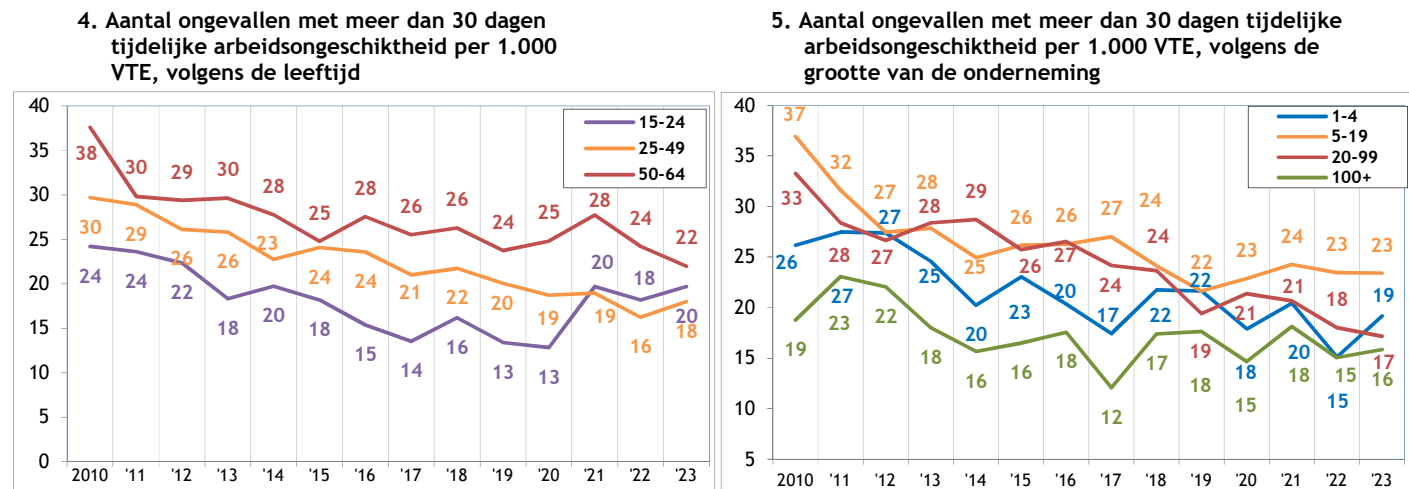
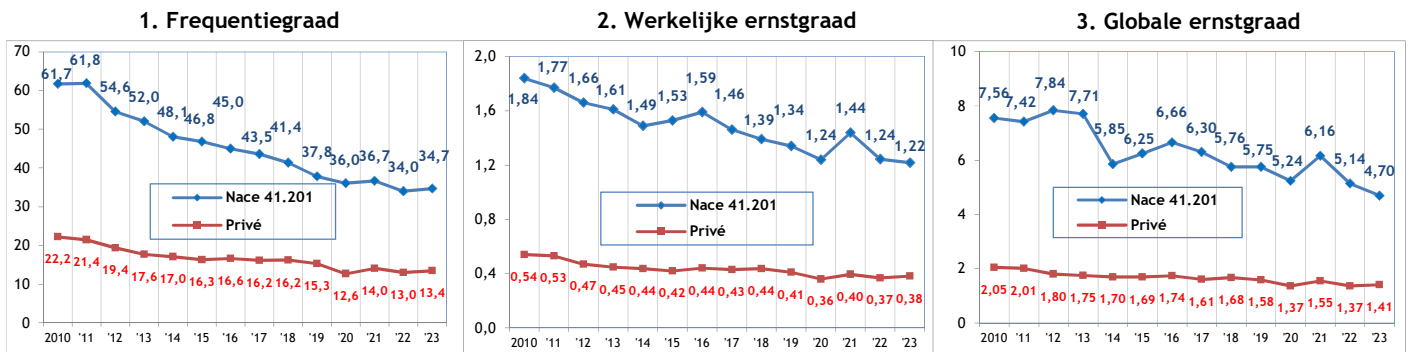


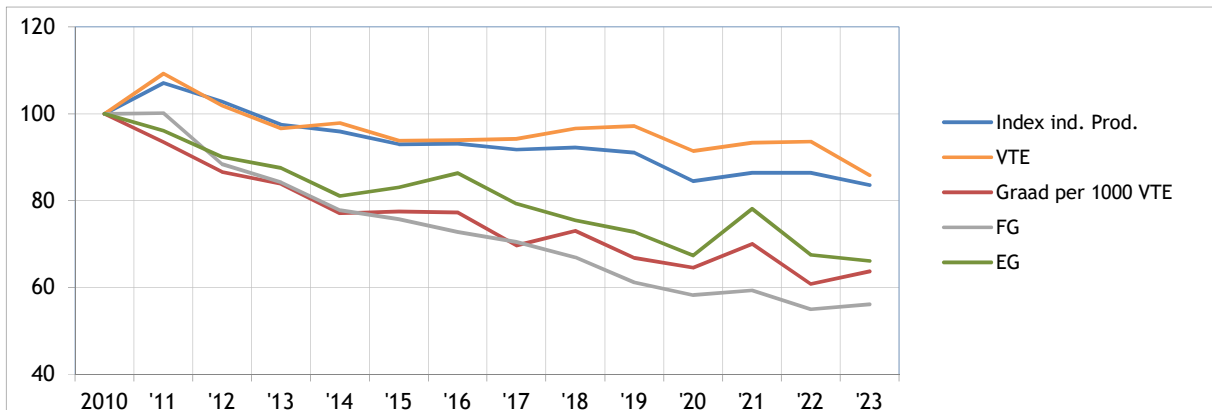
Sectorfiche : Algemene bouw van residentiële gebouwen - NACE 41.201 2019-2023 - Arbeidsplaats

Aantal ongevallen per jaar	2019*	2020	2021	2022	2023
Aantal ongevallen met tijdelijke ongeschiktheid	1.347	1.186	1.193	1.166	1.206
Aantal ongevallen met voorziene blijvende ongeschiktheid	379	346	420	322	175
Aantal ongevallen met dodelijke afloop	4	2	1	1	2
Totaal aantal ongevallen (zonder gevolg inbegrepen)	2.437	2.068	2.175	2.052	1.856

Aantal werkgevers of werknemers per jaar	2019	2020	2021	2022	2023
Aantal werkgevers	6165	6.202	6.499	6.546	6.652
Aantal werknemers (VTE)	28.254	25.988	26.933	27.302	26.204



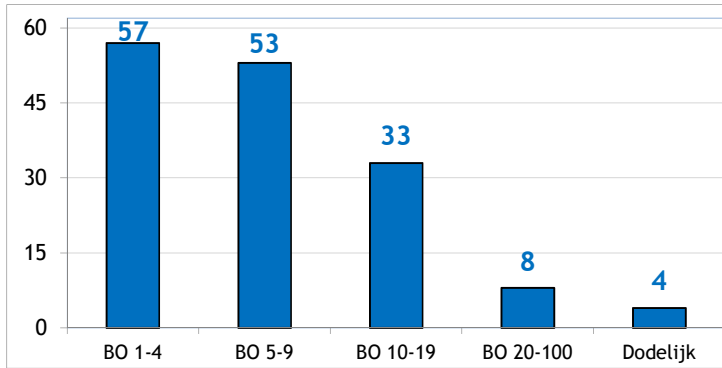
6. Evolutie van 2010 tot 2023 van het indexcijfer van de industriële productie, van de werkgelegenheid (VTE), van de graad van de ongevallen met meer dan 30 dagen tijdelijke ongeschiktheid per 1000 VTE, van de frequentiegraad en van de werkelijke ernstgraad (2010=100)



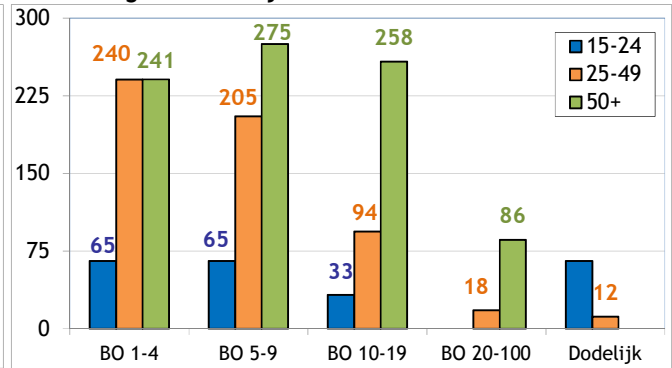
* Van de 2437 ongevallen van 2019 hebben er 4 geleid tot het overlijden van het slachtoffer en werden er 151 via bekrachtiging of een vonnis geregeld met een definitieve blijvende ongeschiktheid. Die 155 ongevallen worden geanalyseerd op de achterkant van deze fiche.

Analyse van de 155 ongevallen die in 2019 op de arbeidsplaats zijn gebeurd, met dodelijke afloop of blijvende ongeschiktheid tot gevolg (toestand september 2024)

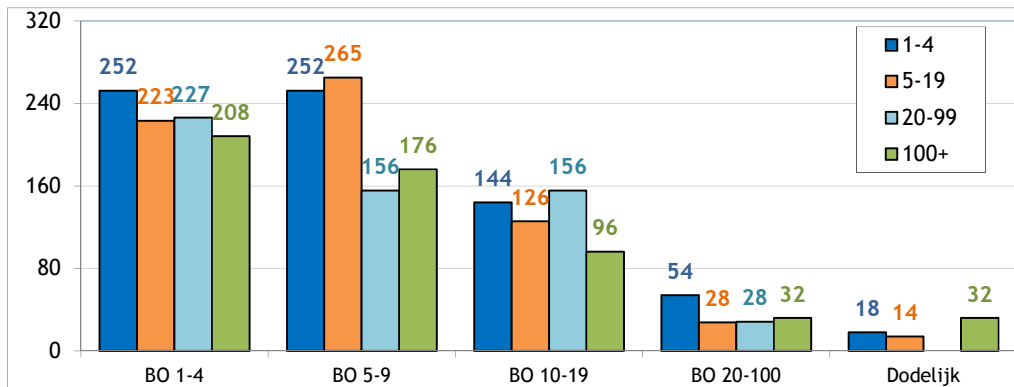
1. Aantal arbeidsongevallen van 2019 met dodelijke afloop of blijvende ongeschiktheid volgens de graad van BO



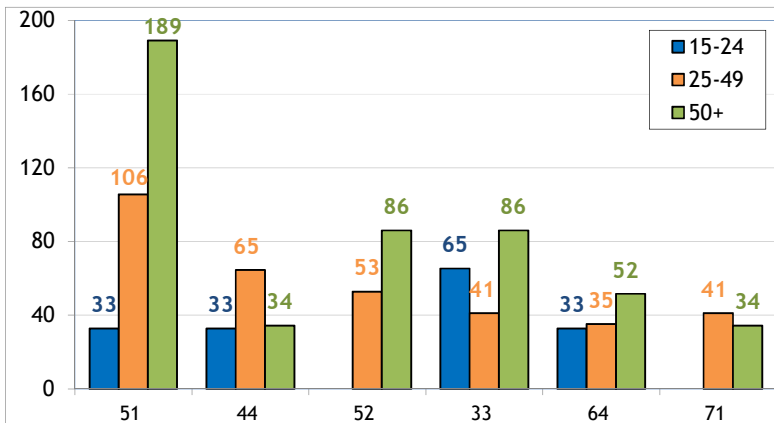
2. Aantal arbeidsongevallen van 2019 per 100.000 VTE met dodelijke afloop of blijvende ongeschiktheid, volgens de leeftijd



3. Aantal arbeidsongevallen van 2019 per 100.000 VTE met dodelijke afloop of een blijvende ongeschiktheid, volgens de grootte van de onderneming

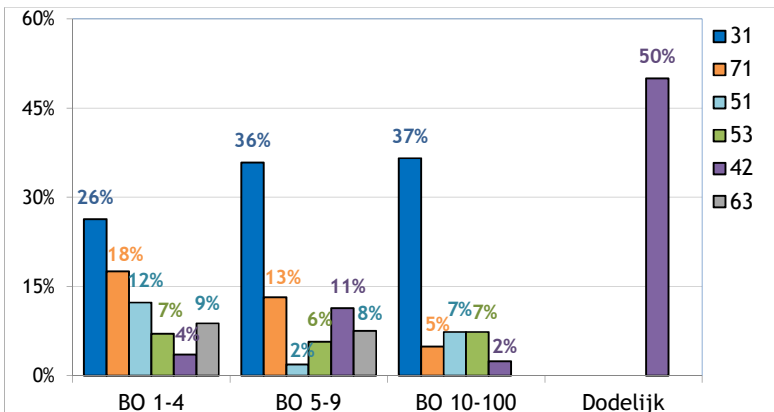


4. De 6 belangrijkste oorzaken (afwijkende gebeurtenis) van de ongevallen van 2019 met een dodelijke afloop of blijvende ongeschiktheid tot gevolg : aantal ongevallen per 100 000 VTE per type oorzaak, volgens de leeftijd (59% van de ongevallen)



- 51 : Vallen van personen - van hoogte (19%)
- 44 : Verlies van controle (geheel of gedeeltelijk) - over een voorwerp (dat wordt gedragen, verplaatst, gehanteerd enz.) (9%)
- 52 : Uitglijden of struikelen met val, vallen van personen - op ± dezelfde hoogte (9%)
- 33 : Glijden, vallen, instorten van het betrokken voorwerp - hoger gelegen (op het slachtoffer vallend) (9%)
- 64 : Ongecoördineerde, onbeheerste of verkeerde bewegingen (6%)
- 71 : Optillen, dragen, opstaan (6%)

5. De 6 belangrijkste soorten ongevallen (contact-verwonding) van 2019 met dodelijke afloop of blijvende ongeschiktheid tot gevolg : percentage van die modelongevallen in elke ernstklasse (dodelijke afloop of BO) (70% van de ongevallen)



- 31 : Verticale beweging, verplettering op/tegen (gevolg van een val) (32%)
- 71 : Fysieke belasting - van het bewegingsapparaat (12%)
- 51 : Contact met een snijdend voorwerp (mes enz.) (7%)
- 53 : Contact met een hard of ruw voorwerp (6%)
- 42 : Stoot door voorwerp - vallend (7%)
- 63 : Beknelling, verplettering - tussen (6%)